



RELATÓRIO RESUMIDO DA EXECUÇÃO ORÇAMENTÁRIA

RREO

4º BIMESTRE/2014

PUBLICADO CONFORME EDITAL Nº 2014.09.26-1

GOVERNO MUNICIPAL DE CAUCAIA
Relatório Resumido de Execução Orçamentária
Balanco Orçamentário

Orçamento Fiscal e da Seguridade Social

Período: Janeiro a Agosto de 2014/Bimestre: Julho e Agosto

BBDO - Anexo I.D.E. - Art. 52 - Início: 1.ª linha - "a" - 31.º do inciso I, Lei 5.312

Receitas	Previsão Inicial	Previsão Atualizada (a)	Receitas Realizadas		Até o Bimestre (c)	% (c/a)	Saldo a Realizar (e-c)
			No Bimestre (b)	% (b/a)			
Receitas (Exceto Intra-Orçamentárias) (I)	605.270.442,64	605.270.442,64	82.145.257,47	13,57	343.761.903,92	56,79	261.508.538,72
Receitas Correntes	540.412.518,62	540.412.518,62	77.927.353,84	14,42	323.884.601,80	59,93	216.527.916,82
Receita Tributária	51.677.171,35	51.677.171,35	13.868.900,39	26,84	38.092.415,88	73,71	13.584.755,47
Impostos	49.288.856,96	49.288.856,96	13.405.170,38	27,20	36.378.370,46	73,81	12.910.486,50
Taxas	2.388.314,39	2.388.314,39	463.730,01	19,42	1.714.045,42	71,77	674.268,97
Receitas de Contribuições	38.061.278,74	38.061.278,74	3.704.554,18	9,73	17.315.224,08	45,49	20.746.054,66
Contribuições Sociais	23.537.947,00	23.537.947,00	2.459.943,43	10,45	9.609.683,25	40,83	13.928.263,75
Contribuições Econômicas	14.523.331,74	14.523.331,74	1.244.610,75	8,57	7.705.540,83	53,06	6.817.790,91
Receita Patrimonial	28.551.451,65	28.551.451,65	3.122.115,42	10,94	9.920.709,55	34,75	18.630.742,10
Receitas de Valores Mobiliários	28.551.451,65	28.551.451,65	3.122.115,42	10,94	9.920.709,55	34,75	18.630.742,10
Receita de Serviços	2.000.000,00	2.000.000,00	0,00	0,00	72.252,50	3,61	1.927.747,50
Transferências Correntes	402.595.243,25	402.595.243,25	60.291.155,67	14,96	270.528.266,88	67,20	132.066.976,37
Transferências Intergovernamentais	394.433.682,25	394.433.682,25	59.698.390,23	15,14	267.197.331,04	67,74	127.236.351,21
Transferências de Convênios	7.752.461,01	7.752.461,01	582.765,44	7,85	3.330.935,84	42,97	4.421.525,17
Outras Receitas Correntes	17.527.373,63	17.527.373,63	1.581.175,95	9,02	8.952.853,93	51,08	8.574.519,70
Multas e Juros de Mora	2.576.652,14	2.576.652,14	314.882,53	12,22	1.317.432,54	51,13	1.259.219,60
Indenizações e Restituições	8.055.201,68	8.055.201,68	629.783,32	7,82	5.002.387,70	62,10	3.052.813,98
Receita da Dívida Ativa	4.582.244,41	4.582.244,41	616.831,12	13,46	2.437.564,51	53,20	2.144.679,90
Receitas de Capital	64.857.924,02	64.857.924,02	2.340.149,53	3,61	10.718.695,48	16,53	54.139.228,54
Operações de Crédito	41.315.535,85	41.315.535,85	2.083.996,19	5,04	5.873.075,34	14,22	35.442.460,51
Operações de Crédito Internas	41.315.535,85	41.315.535,85	2.083.996,19	5,04	5.873.075,34	14,22	35.442.460,51
Alienação de Bens	166.519,86	166.519,86	0,00	0,00	0,00	0,00	166.519,86
Alienação de Bens Móveis	166.519,86	166.519,86	0,00	0,00	0,00	0,00	166.519,86
Transferências de Capital	23.375.868,31	23.375.868,31	256.153,34	1,10	4.845.620,14	20,73	18.530.248,17
Transferências Intergovernamentais	9.145.148,78	9.145.148,78	82.820,00	0,91	544.696,69	5,96	8.600.452,09
Transferências de Convênios	14.230.719,53	14.230.719,53	173.333,34	1,22	4.300.923,45	30,22	9.929.796,08
Receitas Correntes Intra-Orçamentárias (II)	30.707.139,68	30.707.139,68	1.822.154,42	5,93	7.841.230,19	24,88	23.065.909,49
Receitas de Contribuições	30.707.139,68	30.707.139,68	1.822.154,42	5,93	7.841.230,19	24,88	23.065.909,49
Contribuições Sociais	30.707.139,68	30.707.139,68	1.822.154,42	5,93	7.841.230,19	24,88	23.065.909,49
Subtotal das Receitas (III) = (I + II)	635.977.582,32	635.977.582,32	82.089.657,79	12,91	342.244.527,47	53,83	293.733.054,85
Operações de Crédito							
Refinanciamento (IV)							

GOVERNO MUNICIPAL DE CAUCAIA
Relatório Resumido de Execução Orçamentária
Balço Orçamentário

Orçamento Fiscal e da Seguridade Social

Período: Janeiro a Agosto de 2014/Bimestre: Julho e Agosto

Despesas	Dotação Inicial (d)	Créditos Adicionais (e)	Dotações Atualizadas (f)=(d+e)	Despesas Empenhadas		Despesas Liquidadas		Saldo a Liquidar (f-p)
				No Bimestre	Até o Bimestre	No Bimestre	Até o Bimestre (g)	
Despesas	635.977.582,32	0,00	635.977.582,32	88.829.550,52	337.891.541,43	85.896.690,05	308.651.609,82	48,53
(Exceto Intra-Orçamentárias) (VIII)	435.028.343,78	40.868.898,74	475.897.242,52	74.314.294,33	281.542.079,41	70.963.469,70	253.593.367,45	53,29
DESPESAS CORRENTES	230.829.401,14	10.587.925,84	241.417.326,98	43.938.082,90	163.483.087,70	45.119.865,23	161.201.330,34	66,77
PESSOAL E ENCARGOS SOCIAIS	752.493,00	24.000,00	776.493,00	0,00	21.692,27	0,00	21.692,27	2,79
JUROS E ENCARGOS DA DÍVIDA	203.448.449,64	30.256.973,10	233.705.422,74	30.376.211,43	118.037.299,44	25.843.604,47	92.370.344,64	39,52
OUTRAS DESPESAS CORRENTES	187.514.828,80	-42.318.933,94	145.195.894,86	12.221.557,79	46.523.997,06	12.671.753,07	45.285.705,50	31,18
DESPESAS DE CAPITAL	184.082.636,80	-44.143.438,94	139.939.197,86	11.641.853,77	42.653.356,48	12.092.049,05	41.395.064,92	29,58
INVESTIMENTOS	1.284.850,00	-142.995,00	1.141.855,00	0,00	901.110,00	0,00	901.110,00	78,92
INVERSÕES FINANCEIRAS	2.147.142,00	1.967.500,00	4.114.642,00	579.704,02	2.969.530,58	579.704,02	2.969.530,58	72,17
AMORTIZAÇÃO DA DÍVIDA	1.609.200,00	0,00	1.609.200,00	0,00	0,00	0,00	0,00	0,00
Reserva de Contingência	1.609.200,00	0,00	1.609.200,00	0,00	0,00	0,00	0,00	0,00
Reserva de Contingência	1.609.200,00	0,00	1.609.200,00	0,00	0,00	0,00	0,00	0,00
Despesas Intra-Orçamentárias (IX)	11.825.409,74	1.450.035,20	13.275.444,94	2.293.698,40	9.825.464,96	2.261.467,28	9.792.536,87	73,76
DESPESAS CORRENTES	11.825.409,74	1.450.035,20	13.275.444,94	2.293.698,40	9.825.464,96	2.261.467,28	9.792.536,87	73,76
PESSOAL E ENCARGOS SOCIAIS	635.977.582,32	0,00	635.977.582,32	88.829.550,52	337.891.541,43	85.896.690,05	308.651.609,82	48,53
Subtotal das Despesas (X) = (VIII + IX)	635.977.582,32	0,00	635.977.582,32	88.829.550,52	337.891.541,43	85.896.690,05	308.651.609,82	48,53
Amortização da Div. / Refinanciamento (XI)	635.977.582,32	0,00	635.977.582,32	88.829.550,52	337.891.541,43	85.896.690,05	308.651.609,82	48,53
Subtotal c/ Refinanciamento (XII) = (X + XI)	635.977.582,32	0,00	635.977.582,32	88.829.550,52	337.891.541,43	85.896.690,05	308.651.609,82	48,53
Superávit (XIII)	-	-	-	-	-	-	35.054.694,42	-
Total (XIV) = (XII + XIII)	635.977.582,32	0,00	635.977.582,32	88.829.550,52	337.891.541,43	85.896.690,05	343.706.304,24	-

RREO - Anexo I (L.R.E. Art. 52, inciso I, alínea "a" e "c" do inciso II e §1º)

R\$ 1,00

Mugari
Apel

R



GOVERNO MUNICIPAL DE CAUCAIA
Relatório Resumido de Execução Orçamentária
Balanco Orçamentário

Orçamento Fiscal e da Seguridade Social
Período: Janeiro a Agosto de 2014/Bimestre: Julho e Agosto

BBDO_Abravo.LURE_Alt.52_Inclusão_Licenças_3º e 4º do inciso II e §1º

R\$ 1,00.


WASHINGTON LUIZ DE OLIVEIRA GOIS
PREFEITO MUNICIPAL


AGEISA MARIA MONTEIRO RODRIGUES
CONTROLADORA GERAL


FINANCE GESTÃO CONTÁBIL S/S
Contador - CRC 000916


RAMIRO CÉSAR DE PAULA BARROSO
SECRETÁRIO DE FINANÇAS

GOVERNO MUNICIPAL DE CAUCAIA
Relatório Resumido de Execução Orçamentária
Demonstrativo da Execução das Despesas por Função/Subfunção
Orçamento Fiscal e da Seguridade Social

Período: Janeiro a Agosto de 2014/Bimestre: Julho e Agosto

Função/Subfunção	Dotação Inicial	Dotação Atualizada (a)	Despesas Empenhadas		Despesas Liquidadas		Saldo a Liquidar (a-b)
			No Bimestre	Até o Bimestre	Até o Bimestre (b)	(b / total b)	
Despesas (Exceto Intra-Orçamentárias) (1)							
Legislativa	14.931.116,00	14.931.116,00	190.997,95	9.296.689,04	1.708.026,76	6.679.070,44	8.252.045,56
Ação Legislativa	14.831.116,00	14.831.116,00	190.997,95	9.296.689,04	1.708.026,76	6.679.070,44	8.152.045,56
Preservação e Conservação Ambiental	100.000,00	100.000,00	0,00	0,00	0,00	0,00	100.000,00
Administração	74.483.929,04	99.030.755,66	10.673.649,33	41.533.526,20	10.601.324,95	39.309.613,78	59.721.141,88
Planejamento e Orçamento	165.799,90	1.179.799,90	176.000,00	352.000,00	176.000,00	352.000,00	827.799,90
Administração Geral	69.234.715,19	91.701.873,04	9.994.531,98	37.857.022,52	9.978.947,62	35.761.350,12	55.940.522,92
Controle Interno	158.788,00	128.788,00	0,00	0,00	0,00	0,00	128.788,00
Tecnologia da Informação	1.329.332,40	539.574,90	0,00	0,00	0,00	0,00	539.574,90
Ordenamento Territorial	100.000,00	1.100.000,00	0,00	0,00	0,00	0,00	1.100.000,00
Formação de Recursos Humanos	324.846,10	323.846,10	0,00	450,00	0,00	450,00	323.396,10
Administração de Receitas	43.905,20	83.905,20	0,00	9.149,92	0,00	9.149,92	74.755,28
Comunicação Social	2.278.341,29	3.328.767,56	503.117,35	3.314.135,59	446.377,33	3.185.895,57	142.871,99
Defesa Civil	145.000,00	145.000,00	0,00	0,00	0,00	0,00	145.000,00
Turismo	703.200,96	499.200,96	0,00	768,17	0,00	768,17	498.432,79
Segurança Pública	3.486.000,00	4.531.000,00	755.063,83	1.930.122,16	597.961,03	1.767.334,16	2.763.665,84
Policimento	3.121.000,00	4.311.000,00	755.063,83	1.930.122,16	597.961,03	1.767.334,16	2.543.665,84
Defesa Civil	335.000,00	220.000,00	0,00	0,00	0,00	0,00	220.000,00
Assistência Social	17.135.239,49	17.245.154,69	1.507.053,62	6.834.297,62	1.743.389,80	6.368.364,09	10.876.770,60
Administração Geral	3.382.952,50	7.665.452,50	1.260.380,47	4.659.313,32	1.276.655,61	4.494.506,95	3.170.945,65
Comunicação Social	50.000,00	0,00	0,00	0,00	0,00	0,00	50.000,00
Assistência ao Idoso	222.990,00	500,00	0,00	0,00	0,00	0,00	500,00
Assistência ao Portador de Deficiência	128.900,00	128.900,00	0,00	19.465,60	0,00	0,00	128.900,00
Assistência à Criança e ao Adolescente	1.821.057,42	695.254,92	0,00	121.518,84	0,00	117.520,09	577.734,83
Assistência Comunitária	9.383.617,70	7.886.910,20	162.295,62	1.731.021,18	260.417,93	1.520.500,14	6.366.410,06
Alimentação e Nutrição	2.145.721,87	868.137,07	84.377,33	302.978,68	206.316,26	235.857,01	632.280,06
Previdência Social	22.537.947,00	22.537.947,00	3.568.823,86	12.056.817,29	3.578.408,28	11.902.627,30	10.635.319,70
Administração Geral	2.155.267,00	2.285.267,00	360.110,17	1.509.872,45	369.694,59	1.355.682,46	929.584,54
Previdência do Regime Estatutário	20.382.680,00	20.252.680,00	3.208.713,69	10.546.944,84	3.208.713,69	10.546.944,84	9.705.735,16
Saúde	124.342.850,00	123.105.646,00	19.705.422,07	82.805.269,81	19.616.156,24	73.844.852,56	49.260.793,44
Administração Geral	3.288.600,00	5.940.751,00	1.566.489,55	5.246.712,12	1.491.746,62	4.816.691,69	1.124.059,31
Comunicação Social	100.000,00	0,00	0,00	0,00	0,00	0,00	100.000,00
Assistência Comunitária	400.000,00	356.327,00	0,00	0,00	0,00	0,00	356.327,00
Atenção Básica	34.885.550,00	35.173.183,00	6.775.962,27	27.454.215,35	6.525.197,14	24.981.895,81	10.191.287,19
Assistência Hospitalar e Ambulatorial	80.656.450,00	75.514.017,00	9.964.167,93	45.756.667,53	10.203.313,45	39.827.729,42	35.686.287,58
Suporte Profilático e Terapêutico	1.500.250,00	1.472.628,00	259.131,32	882.719,40	256.370,08	870.374,68	602.253,32
Vigilância Sanitária	720.500,00	580.500,00	41.061,62	260.517,99	44.127,92	152.103,54	428.396,46
Vigilância Epidemiológica	2.756.500,00	4.039.240,00	1.098.609,28	3.203.457,42	1.097.401,03	3.196.057,42	843.182,58

BBDO - Anexo II.BE - Art. 52 - inciso II, alínea "c")

GOVERNO MUNICIPAL DE CAUCAIA
Relatório Resumido de Execução Orçamentária
Demonstrativo da Execução das Despesas por Função/Subfunção
Orçamento Fiscal e da Seguridade Social

Período: Janeiro a Agosto de 2014/Bimestre: Julho e Agosto

	R\$ 1.000														
	35.000,00	27.000,00	980,00	980,00	980,00	980,00	980,00	980,00	980,00	0,00	0,00	0,00	0,00	0,00	27.000,00
<i>ABED - Anexo II.B.R.E. - Art. 52 - inciso II - alínea 1a-1</i>															
Alimentação e Nutrição	2.444.123,00	2.225.204,00	27.181,65	27.181,65	331.068,03	49.722,17	276.929,09	0,00	0,00	0,00	0,00	12,45	0,00	0,00	1.948.274,91
Trabalho	20.000,00	0,00	0,00	0,00	0,00	0,00	0,00	0,00	0,00	0,00	0,00	0,00	0,00	0,00	0,00
Comunicação Social	1.787.297,00	1.670.635,00	19.356,94	19.356,94	102.296,91	25.297,46	82.939,97	0,00	0,00	0,00	4,96	0,00	0,00	0,00	1.587.695,03
Empregabilidade	626.826,00	554.569,00	7.824,71	7.824,71	228.709,12	24.424,71	193.969,12	0,00	0,00	0,00	34,98	0,00	0,00	0,00	360.579,88
Fomento ao Trabalho	191.803.359,00	186.261.025,65	31.974.839,43	31.974.839,43	106.686.783,52	26.829.609,89	95.599.798,85	30,97	30,97	30,97	51,33	0,00	0,00	0,00	90.661.226,80
Educação	5.927.741,02	12.820.991,02	2.642.521,50	2.642.521,50	11.113.439,13	2.426.513,13	10.399.258,45	3,37	3,37	3,37	82,39	0,00	0,00	0,00	2.222.732,57
Administração Geral	286.952,60	80.952,60	0,00	0,00	0,00	0,00	0,00	0,00	0,00	0,00	0,00	0,00	0,00	0,00	80.952,60
Formação de Recursos Humanos	90.000,00	90.000,00	0,00	0,00	0,00	0,00	0,00	0,00	0,00	0,00	0,00	0,00	0,00	0,00	90.000,00
Defesa Civil	13.551.519,18	13.651.519,18	2.576.638,57	2.576.638,57	7.952.456,97	0,00	2.111.611,45	0,68	0,68	0,68	15,47	0,00	0,00	0,00	11.539.907,73
Alimentação e Nutrição	10.471.877,06	7.122.627,06	741.202,77	741.202,77	3.485.948,61	1.169.422,20	3.161.499,98	1,02	1,02	1,02	44,39	0,00	0,00	0,00	3.961.127,08
Ensino Fundamental	2.864.000,00	1.506.000,00	302.347,76	302.347,76	1.078.165,30	191.789,88	897.215,46	0,28	0,28	0,28	59,56	0,00	0,00	0,00	608.764,54
Ensino Médio	1.000,00	1.000,00	0,00	0,00	0,00	0,00	0,00	0,00	0,00	0,00	0,00	0,00	0,00	1.000,00	
Ensino Superior	15.289.232,90	13.376.232,60	237.326,14	237.326,14	2.580.760,38	321.712,85	2.580.760,38	0,84	0,84	0,84	19,29	0,00	0,00	0,00	10.795.472,22
Educação Infantil	2.505.539,52	1.915.539,52	159.080,64	159.080,64	532.891,02	141.465,78	504.252,00	0,16	0,16	0,16	26,32	0,00	0,00	0,00	1.411.287,52
Educação de Jovens e Adultos	361.359,60	653.359,60	114.550,20	114.550,20	487.590,07	188.889,00	378.314,07	0,12	0,12	0,12	57,60	0,00	0,00	0,00	277.045,53
Educação Especial	140.474.137,42	135.242.804,07	25.201.191,85	25.201.191,85	79.455.532,04	22.189.808,25	75.569.887,06	24,48	24,48	24,48	55,88	0,00	0,00	0,00	59.672.917,01
Educação Básica	665.953,19	665.953,19	0,00	0,00	0,00	0,00	0,00	0,00	0,00	0,00	0,00	0,00	0,00	0,00	665.953,19
Cultura	665.953,19	665.953,19	0,00	0,00	0,00	0,00	0,00	0,00	0,00	0,00	0,00	0,00	0,00	0,00	665.953,19
Difusão Cultural	0,00	242.538,40	447,33	447,33	4.486,33	447,33	4.486,33	0,00	0,00	0,00	1,85	0,00	0,00	0,00	238.052,07
Direito de Cidadania	0,00	242.538,40	447,33	447,33	4.486,33	447,33	4.486,33	0,00	0,00	0,00	1,85	0,00	0,00	0,00	238.052,07
Direitos Individuais, Coletivos e Difusos	0,00	242.538,40	447,33	447,33	4.486,33	447,33	4.486,33	0,00	0,00	0,00	1,85	0,00	0,00	0,00	238.052,07
Urbanismo	122.180.095,27	107.532.254,25	15.695.075,70	15.695.075,70	54.544.897,39	16.311.600,52	51.701.857,85	16,75	16,75	16,75	48,08	0,00	0,00	0,00	55.830.396,40
Infra-Estrutura Urbana	85.550.628,92	74.546.054,92	10.819.772,43	10.819.772,43	36.980.481,65	11.161.244,75	36.438.354,89	11,81	11,81	11,81	48,88	0,00	0,00	0,00	38.107.700,03
Serviços Urbanos	11.271.020,00	18.429.020,00	4.749.455,70	4.749.455,70	17.307.088,17	4.893.008,20	15.006.155,39	4,86	4,86	4,86	81,43	0,00	0,00	0,00	3.422.864,61
Transportes Coletivos Urbanos	16.653.446,35	9.546.446,35	0,00	0,00	0,00	0,00	0,00	0,00	0,00	0,00	0,00	0,00	0,00	0,00	9.546.446,35
Recursos Hídricos	4.780.000,00	4.380.000,00	125.847,57	125.847,57	125.847,57	125.847,57	125.847,57	0,04	0,04	0,04	2,89	0,00	0,00	0,00	4.234.152,43
Abastecimento	795.000,00	269.232,98	0,00	0,00	0,00	0,00	0,00	0,00	0,00	0,00	0,00	0,00	0,00	0,00	269.232,98
Transporte Rodoviário	3.150.000,00	281.500,00	0,00	0,00	131.500,00	131.500,00	131.500,00	0,04	0,04	0,04	46,71	0,00	0,00	0,00	150.000,00
Habituação	2.216.700,00	2.016.700,00	0,00	0,00	0,00	0,00	0,00	0,00	0,00	0,00	0,00	0,00	0,00	0,00	2.016.700,00
Habituação Rural	925.700,00	725.700,00	0,00	0,00	0,00	0,00	0,00	0,00	0,00	0,00	0,00	0,00	0,00	0,00	725.700,00
Habituação Urbana	1.251.000,00	1.251.000,00	0,00	0,00	0,00	0,00	0,00	0,00	0,00	0,00	0,00	0,00	0,00	0,00	1.251.000,00
Preservação e Conservação Ambiental	40.000,00	40.000,00	0,00	0,00	0,00	0,00	0,00	0,00	0,00	0,00	0,00	0,00	0,00	0,00	40.000,00
Saneamento	14.231.426,00	10.451.426,00	0,00	0,00	21.745,65	21.745,65	21.745,65	0,01	0,01	0,01	0,21	0,00	0,00	0,00	10.429.660,35
Infra-Estrutura Urbana	1.680.000,00	1.480.000,00	0,00	0,00	0,00	0,00	0,00	0,00	0,00	0,00	0,00	0,00	0,00	0,00	1.480.000,00
Saneamento Básico Rural	1.150.000,00	1.150.000,00	0,00	0,00	0,00	0,00	0,00	0,00	0,00	0,00	0,00	0,00	0,00	0,00	1.150.000,00
Saneamento Básico Urbano	10.731.426,00	7.631.426,00	0,00	0,00	21.745,65	21.745,65	21.745,65	0,01	0,01	0,01	0,28	0,00	0,00	0,00	7.609.860,35
Preservação e Conservação Ambiental	600.000,00	150.000,00	0,00	0,00	0,00	0,00	0,00	0,00	0,00	0,00	0,00	0,00	0,00	0,00	150.000,00
Controle Ambiental	70.000,00	40.000,00	0,00	0,00	0,00	0,00	0,00	0,00	0,00	0,00	0,00	0,00	0,00	0,00	40.000,00
Gestão Ambiental	1.033.226,85	1.533.226,85	146.281,96	146.281,96	485.307,33	146.442,29	483.788,12	0,16	0,16	0,16	31,55	0,00	0,00	0,00	1.049.436,73
Administração Geral	662.941,60	662.941,60	146.281,96	146.281,96	485.307,33	146.442,29	483.788,12	0,16	0,16	0,16	72,98	0,00	0,00	0,00	179.153,48
Serviços Urbanos	195.307,00	695.307,00	0,00	0,00	0,00	0,00	0,00	0,00	0,00	0,00	0,00	0,00	0,00	0,00	695.307,00

do

Rugger


GOVERNO MUNICIPAL DE CAUCAIA
Relatório Resumido de Execução Orçamentária
Demonstrativo da Execução das Despesas por Função/Subfunção
 Orçamento Fiscal e da Seguridade Social

Período: Janeiro a Agosto de 2014/Bimestre: Julho e Agosto

	30.000,00	30.000,00	12.000,00	28.000,00	5.191,63	20.494,66	0,01	66,32	9.505,34
Ação Legislativa									
Administração	1.854.508,57	2.039.508,57	219.027,93	877.526,47	200.917,29	859.415,63	0,28	42,14	1.180.092,74
Planejamento e Orçamento	577,70	577,70	0,00	0,00	0,00	0,00	0,00	0,00	577,70
Administração Geral	1.848.153,87	2.033.153,87	219.027,93	877.526,47	200.917,29	859.415,63	0,28	42,27	1.173.738,04
Administração de Receitas	5.777,00	5.777,00	0,00	0,00	0,00	0,00	0,00	0,00	5.777,00
Segurança Pública	81.000,00	181.000,00	43.969,88	176.843,03	43.969,88	176.843,03	0,06	97,70	4.156,97
Policimento	81.000,00	181.000,00	43.969,88	176.843,03	43.969,88	176.843,03	0,06	97,70	4.156,97
Assistência Social	40.000,00	0,00	0,00	0,00	0,00	0,00	0,00	0,00	0,00
Alimentação e Nutrição	40.000,00	0,00	0,00	0,00	0,00	0,00	0,00	0,00	0,00
Saúde	839.000,00	2.324.000,00	415.714,90	1.747.135,50	415.714,90	1.747.135,50	0,57	75,18	576.864,50
Administração Geral	320.000,00	320.000,00	27.960,27	91.856,68	27.960,27	91.856,68	0,03	28,71	228.143,32
Atenção Básica	2.000,00	2.000,00	0,00	0,00	0,00	0,00	0,00	0,00	2.000,00
Assistência Hospitalar e Ambulatorial	505.000,00	1.685.000,00	326.944,27	1.402.320,51	326.944,27	1.402.320,51	0,45	83,22	282.679,49
Vigilância Sanitária	9.000,00	19.000,00	2.339,58	10.194,89	2.339,58	10.194,89	0,00	53,66	8.805,11
Vigilância Epidemiológica	3.000,00	298.000,00	58.470,78	242.763,42	58.470,78	242.763,42	0,08	81,46	55.236,58
Educação	8.910.121,17	8.628.121,17	1.587.809,81	6.938.426,01	1.587.809,81	6.938.426,01	2,25	80,42	1.589.695,16
Administração Geral	34.026,00	234.026,00	30.131,99	112.438,28	30.131,99	112.438,28	0,04	48,05	121.587,72
Ensino Fundamental	22.000,00	38.662,80	0,00	0,00	0,00	0,00	0,00	0,00	38.662,80
Ensino Médio	22.000,00	0,00	0,00	0,00	0,00	0,00	0,00	0,00	0,00
Educação Infantil	467.104,99	467.104,99	0,00	138.386,75	0,00	138.386,75	0,04	29,63	328.718,24
Educação de Jovens e Adultos	9.527,28	9.527,28	0,00	0,00	0,00	0,00	0,00	0,00	9.527,28
Educação Básica	8.338.800,10	7.878.800,10	1.557.677,82	6.687.600,98	1.557.677,82	6.687.600,98	2,17	84,88	1.191.199,12
Gestão Ambiental	66.780,00	67.280,00	15.175,90	57.533,95	7.863,79	50.221,84	0,02	74,85	17.058,16
Administração Geral	66.780,00	67.280,00	15.175,90	57.533,95	7.863,79	50.221,84	0,02	74,85	17.058,16
Ciência e Tecnologia	4.000,00	4.000,00	0,00	0,00	0,00	0,00	0,00	0,00	4.000,00
Difusão do Conhecimento Científico e Tecnológico	4.000,00	4.000,00	0,00	0,00	0,00	0,00	0,00	0,00	4.000,00
Total (III) = (I + II)	535.977.582,32	535.977.582,32	88.829.550,52	337.891.541,43	85.886.690,05	308.651.609,82			527.325.972,50

Megan


Apel




GOVERNO MUNICIPAL DE CAUCAIA
Relatório Resumido de Execução Orçamentária
Demonstrativo da Execução das Despesas por Função/Subfunção
Orçamento Fiscal e da Seguridade Social
Período: Janeiro a Agosto de 2014/Bimestre: Julho e Agosto

RR00 - Anexo II/RE - Ad. 52 - inciso II - alínea "c")

R\$ 1,00.


WASHINGTON LUIZ DE OLIVEIRA GOIS
PREFEITO MUNICIPAL


AGEISA MARIA MONTEIRO RODRIGUES
CONTROLADORA GERAL


FINANCE GESTÃO CONTABIL S/S
Contador - CRC 000916


RAMIRO CÉSAR DE PAULA BARROSO
SECRETÁRIO DE FINANÇAS


GOVERNO MUNICIPAL DE CAUCAIA
Relatório Resumido de Execução Orçamentária
Demonstrativo da Receita Corrente Líquida

Orçamento Fiscal e da Seguridade Social


Período: Janeiro a Agosto de 2014/Bimestre: Julho e Agosto

RREO - Anexo III (LRF, Art. 53, inciso I)												R\$ 1.000		
	1.036.771,96	972.274,31	982.440,81	1.708.786,03	1.477.193,51	912.042,42	1.418.829,28	1.186.450,56	658.662,71	291.342,49	1.620.059,53	440.633,68	12.986.795,49	22.337.947,00
Contrib. Plano Previdenciário	0,00	0,00	0,00	0,00	0,00	0,00	0,00	0,00	0,00	0,00	0,00	0,00	0,00	
Compensação Regime Previdência	2.087.593,04	2.277.983,25	2.418.467,38	2.750.597,19	3.033.164,03	3.229.829,03	2.415.731,28	2.626.635,15	2.821.140,67	2.330.693,06	2.222.204,72	2.418.343,05	30.531.791,68	-33.826.442,38
Deduções FUNDEB	0,00	0,00	0,00	0,00	918.475,67	34.336,40	0,00	496.927,49	24.552,26	36.284,86	30.034,14	25.565,54	1.517.376,45	0,00
Deduções da Receita Patrimonial	0,00	0,00	0,00	0,00	0,00	0,00	0,00	0,00	0,00	0,00	0,00	0,00	0,00	
Compensação Previdenciária Entre	38.437.011,20	39.210.909,24	41.008.014,56	45.654.079,18	39.774.902,74	43.661.606,31	36.467.422,10	39.096.612,63	47.332.365,84	34.578.795,07	36.029.189,65	39.637.171,78	479.923.102,60	585.727.466,38
Receita Corrente Líquida (III-0-II)														


WASHINGTON LUIZ DE OLIVEIRA GOIS
PREFEITO MUNICIPAL


FINANCE GESTÃO CONTÁBIL S/S
Contador / CRC 000916


AGEISA MARIA MONTEIRO RODRIGUES
CONTROLADORA GERAL


RAMIRO CESAR DE PAULA BARROSO
SECRETÁRIO DE FINANÇAS


GOVERNO MUNICIPAL DE CAUCAIA
Relatório Resumido de Execução Orçamentária
Demonstrativo das Receitas e Despesas Previdenciárias do Regime Próprio de Previdência dos Servidores
Orçamento da Seguridade Social

Período: Janeiro a Agosto de 2014/Bimestre: Julho e Agosto

Receitas	Previsão Inicial	Previsão Atualizada	Receitas Realizadas		R\$ 1,00
			No Bimestre	Até o Bimestre 2014	
Receitas Previdenciárias (Exceto Intra-Orçamentárias) (I)					
Receitas Correntes	46.254.907,28	46.254.907,28	4.722.016,84	17.513.063,81	3.687.113,43
Receitas de Contribuições	23.537.947,00	23.537.947,00	2.459.943,43	9.609.683,25	2.095.006,11
Contribuições Sociais	23.537.947,00	23.537.947,00	2.459.943,43	9.609.683,25	2.095.006,11
Recursos Patrimoniais	22.716.960,28	22.716.960,28	2.262.073,41	7.903.380,56	1.592.107,32
Receitas de Valores Mobiliários	22.716.960,28	22.716.960,28	2.262.073,41	7.903.380,56	1.592.107,32
(-) Deduções da Receita			55.599,68	1.517.376,45	
Deduções da Receita Patrimonial					
Receitas Previdenciárias (Intra-Orçamentárias) (II)	30.707.139,68	30.707.139,68	1.822.154,42	7.641.230,19	0,00
Receitas Intra-Orçamentárias	76.962.046,96	76.962.046,96	6.488.571,58	23.636.917,55	3.687.113,43
Total das Receitas Previdenciárias - RPPS (III) = (I + II)					
Despesas					
Despesas Previdenciárias (Exceto Intra-Orçamentárias) (IV)					
Previdência Social	22.537.947,00	22.537.947,00	3.578.408,28	11.902.627,30	66.535.576,55
DESPESAS CORRENTES	22.464.807,00	22.394.807,00	3.578.408,28	11.902.238,80	55.299.572,24
DESPESAS DE CAPITAL	73.140,00	143.140,00	0,00	388,50	11.236.004,31
Despesas Previdenciárias (Intra-Orçamentárias) (V)					
Despesas Intra-Orçamentárias	0,00	0,00	0,00	0,00	0,00
Total das Despesas Previdenciárias - RPPS (VI) = (IV + V)	22.537.947,00	22.537.947,00	3.578.408,28	11.902.627,30	66.535.576,55
Resultado Previdenciário - RPPS (VII) = (III - VI)	54.424.099,96	54.424.099,96	2.910.163,30	11.734.290,25	-62.848.463,12

Augusto

Adal



GOVERNO MUNICIPAL DE CAUCAIA
Relatório Resumido de Execução Orçamentária
Demonstrativo das Receitas e Despesas Previdenciárias do Regime Próprio de Previdência dos Servidores
Orçamento da Seguridade Social

Período: Janeiro a Agosto de 2014/Bimestre: Julho e Agosto

Aportes de Recursos para o Regime Próprio de Previdência do Servidor		Previsão Inicial	Previsão Atualizada	Recargas Realizadas		Até o Bimestre 2013
				No Bimestre	Até o Bimestre 2014	
R\$ 1,00						
Reserva Orçamentária do RPPS						
Valor						
				Período de Referência		
				2014		2013
Caixa			0,00	0,00		0,00
Banco			126.035.513,56	126.986.317,86		115.240.320,20
Investimentos						
Outros Bens e Direitos						
Recargas Intra-Orçamentárias						
		Previsão Inicial	Previsão Atualizada	No Bimestre	Até o Bimestre 2014	Até o Bimestre 2013
Recargas Correntes		30.707.139,68	30.707.139,68	1.822.154,42	7.641.230,19	0,00
Recargas de Contribuições Sociais		30.707.139,68	30.707.139,68	1.822.154,42	7.641.230,19	0,00
(c) Deduções de Receita		30.707.139,68	30.707.139,68	1.822.154,42	7.641.230,19	0,00
Total das Recargas Previdenciárias Intra-Orçamentárias		30.707.139,68	30.707.139,68	1.822.154,42	7.641.230,19	0,00
Despesas Intra-Orçamentárias						
		Dotação Inicial	Dotação Atualizada	No Bimestre	Até o Bimestre 2014	Até o Bimestre 2013
Total das Despesas Previdenciárias Intra-Orçamentárias		0,00	0,00	0,00	0,00	0,00

Mugain *Apel* *R*



GOVERNO MUNICIPAL DE CAUCAIA
Relatório Resumido de Execução Orçamentária
Demonstrativo das Receitas e Despesas Previdenciárias do Regime Próprio de Previdência dos Servidores
Orçamento da Seguridade Social


Período: Janeiro a Agosto de 2014/Bimestre: Julho e Agosto

RREO - Anexo IV (LRF, Art. 53, inciso II)

R\$ 1,00


WASHINGTON LUIZ DE OLIVEIRA GOIS
PREFEITO MUNICIPAL


AGEISA MARIA MONTEIRO RODRIGUES
CONTROLADORA GERAL


FINANCE GESTÃO CONTABIL S/S
Contador - CRC 000916



RAMIRO CÉSAR DE PAULA BARROSO
SECRETÁRIO DE FINANÇAS

GOVERNO MUNICIPAL DE CAUCAIA
Relatório Resumido de Execução Orçamentária
Demonstrativo do Resultado Nominal
Orçamento Fiscal e da Seguridade Social
Período: Janeiro a Agosto / Bimestre: Julho a Agosto de 2014

RRFO - Anexo V (LRF, Art. 53, inciso III)

RS 1,00

DÍVIDA FISCAL LÍQUIDA	SALDO		
	Em 31/Dez/2013 (a)	Em Junho (b)	Em Agosto (c)
DÍVIDA CONSOLIDADA (I)	58.360.727,43	55.970.900,87	55.391.196,85
DEDUÇÕES (II)			
Disponibilidade de Caixa Bruta	57.308.819,91	81.560.343,48	66.811.325,06
Demais Haveres Financeiros			
(-) Restos a Pagar Processados (Exceto Precatórios)	240.856.554,77	202.103.167,97	198.889.105,20
DÍVIDA CONSOLIDADA LÍQUIDA (III) = (I - II)	58.360.727,43	55.970.900,87	55.391.196,85
RECEITAS DE PRIVATIZAÇÕES (IV)			
PASSIVOS RECONHECIDOS (V)			
DÍVIDA FISCAL LÍQUIDA (VI) = (III + IV - V)	58.360.727,43	55.970.900,87	55.391.196,85
RESULTADO NOMINAL	PERÍODO DE REFERÊNCIA		
	No Bimestre (c-b)	Até o Bimestre (c-a)	
DÍVIDA CONSOLIDADA (I)	0,00	0,00	
DISCRIMINAÇÃO DA META FISCAL		VALOR CORRENTE	
META DE RESULTADO NOMINAL FIXADA NO ANEXO DE METAS FISCAIS DA LDO PARA O EXERCÍCIO DE REFERÊNCIA		0,00	
REGIME PREVIDENCIÁRIO			
DÍVIDA FISCAL LÍQUIDA PREVIDENCIÁRIA	SALDO		
	Em 31/Dez/2013	Em Junho	Em Agosto
DÍVIDA CONSOLIDADA PREVIDENCIÁRIA (VII)	0,00	0,00	0,00
Passivo Atuarial			
Demais Dívidas			
DEDUÇÕES (II)			
Disponibilidade de Caixa Bruta	115.240.320,20	124.082.219,86	126.986.317,86
Investimentos			
Demais Haveres Financeiros			
(-) Restos a Pagar Processados	54.195,55	35.251,69	35.251,69
DÍVIDA CONSOLIDADA LÍQUIDA (VIII)			
PREVIDENCIÁRIA (IX) = (VII - VIII)	0,00	0,00	0,00
PASSIVOS RECONHECIDOS (X)			
DÍVIDA FISCAL LÍQUIDA PREVIDENCIÁRIA (XI)=(IX-X)	0,00	0,00	0,00



GOVERNO MUNICIPAL DE CAUCAIA
Relatório Resumido de Execução Orçamentária
Demonstrativo do Resultado Nominal
Orçamento Fiscal e da Seguridade Social
Período: Janeiro a Agosto / Bimestre: Julho a Agosto de 2014

RREO - Anexo V (LRF, Art. 53, inciso III)

R\$ 1,00



WASHINGTON LUIZ DE OLIVEIRA GOIS
PREFEITO MUNICIPAL



FINANCE GESTÃO CONTÁBIL S/S
Contador - CRC 000916



AGEISA MARIA MONTEIRO RODRIGUES
CONTROLADORA GERAL



RAMIRO CÉSAR DE PAULA BARROSO
SECRETÁRIO DE FINANÇAS

GOVERNO MUNICIPAL DE CAUCAIA
Relatório Resumido de Execução Orçamentária
Demonstrativo do Resultado Primário
Orçamento Fiscal e da Seguridade Social
Período: Janeiro a Agosto de 2014/Bimestre: Julho e Agosto

RRFO - Anexo VI (LRF, Art. 53, inciso III)

RS 1,00


Receitas	Previsão Atualizada	Receitas Realizadas		
		No Bimestre	Até Bimestre 2014	Até Bimestre 2013
Receitas Primárias Correntes (I)	511.932.426,25	74.749.638,74	328.803.089,05	73.380.809,87
Receitas Tributárias	51.677.171,35	13.868.900,39	38.092.415,88	8.874.804,88
Receitas de Contribuições	38.061.278,74	3.704.554,18	17.315.224,08	6.248.030,99
Receitas Previdenciárias	23.537.947,00	2.459.943,43	9.609.683,25	4.016.653,15
Outras Receitas de Contribuições	14.523.331,74	1.244.610,75	7.705.540,83	2.231.377,84
Receita Patrimonial Líquida	0,00	-55.599,68	-1.517.376,45	0,00
Receita Patrimonial	28.551.451,65	3.177.715,10	11.438.086,00	2.172.352,55
(-) Aplicações Financeiras	(28.551.451,65)	(3.233.314,78)	(12.955.462,45)	(2.172.352,55)
Receita de Serviços	2.000.000,00	0,00	72.252,50	0,00
Transferências Correntes	402.666.802,53	55.650.607,90	265.887.719,11	55.838.967,38
Convênios	7.752.461,01	592.765,44	3.330.935,84	238.694,68
Outras Transferências Correntes	428.669.224,62	59.698.390,23	267.197.331,04	55.600.272,70
Demais Receitas Correntes	17.527.373,63	1.581.175,95	8.952.853,93	2.419.006,62
Dívida Ativa	4.582.244,41	616.831,12	2.437.564,51	1.153.627,62
Diversas Receitas Correntes	12.945.129,22	964.344,83	6.515.289,42	1.265.379,00
Receitas de Capital (II)	64.857.924,02	2.340.149,53	10.718.695,48	5.980.427,52
Operações de Crédito (III)	41.315.535,85	2.083.996,19	5.873.075,34	2.083.134,29
Amortização de Empréstimos (IV)	0,00	0,00	0,00	0,00
Alienação de Bens (V)	166.519,66	0,00	0,00	384.370,00
Transferências de Capital	23.375.868,31	256.153,34	4.845.620,14	3.512.923,23
Convênios	14.230.719,53	173.333,34	4.300.923,45	3.422.642,67
Outras Transferências de Capital	9.145.148,78	82.820,00	544.696,69	90.280,56
Outras Receitas de Capital	0,00	0,00	0,00	0,00
Receitas Primárias de Capital (VI) = (II - III - IV - V)	23.375.868,31	256.153,34	4.845.620,14	3.512.923,23
Receita Primária Total (VII) = (I + VI)	535.308.294,56	75.005.792,08	333.648.709,19	76.893.733,10

Despesas	Dotação Atualizada	Despesas Liquidadas		
		No Bimestre	Até Bimestre 2014	Até Bimestre 2013
Despesas Correntes (VIII)	489.172.687,46	73.224.936,98	263.385.904,32	58.910.140,52
Pessoal e Encargos Sociais	254.692.771,72	47.381.332,51	170.993.867,21	43.943.757,74
Juros e Encargos da Dívida (IX)	776.493,00	0,00	21.692,27	0,00
Outras Despesas Correntes	233.703.422,74	25.843.604,47	92.370.344,84	14.966.382,78
Despesas Primárias Correntes (X) = (VIII - IX)	488.396.194,46	73.224.936,98	263.364.212,05	58.910.140,52
Despesas Capital (XI)	145.195.694,86	12.671.753,07	45.285.705,50	11.755.967,53
Investimentos	139.939.197,86	12.092.049,05	41.395.064,92	11.316.024,31
Inversões Financeiras	1.141.855,00	0,00	901.110,00	0,00
Concessão de Empréstimos (XII)	0,00	0,00	0,00	0,00
Aquisição de Título de Capital já Integralizado (XIII)	0,00	0,00	0,00	0,00
Demais Inversões Financeiras	1.141.855,00	0,00	901.110,00	0,00
Amortização da Dívida (XIV)	4.114.642,00	579.704,02	2.969.530,58	439.943,22
Despesas Primárias de Capital (XV) = (XI - XII - XIII - XIV)	141.081.052,86	12.092.049,05	42.296.174,92	11.316.024,31
Reserva de Contingência (XVI)	1.609.200,00	—	—	—
Reserva do RPPS (XVII)	0,00	—	—	—
Despesa Primária Total (XVIII) = (X + XV + XVI + XVII)	631.086.447,32	85.316.986,03	305.660.386,97	70.226.164,83

Resultado Primário (XIX) = (VII - XVIII) -95.778.152,76 -10.311.193,95 27.988.322,22 6.667.568,27

Saldo de Exercício Anteriores — — — —

Discriminação da Meta Fiscal	Valor Corrente
Meta de Resultado Primário Fixada no Anexo de Metas Fiscais da LDO para o Exercício de Referência	0,00



GOVERNO MUNICIPAL DE CAUCAIA
Relatório Resumido de Execução Orçamentária
Demonstrativo do Resultado Primário
Orçamento Fiscal e da Seguridade Social
Período: Janeiro a Agosto de 2014/Bimestre: Julho e Agosto

RREO - Anexo VI (LRF, Art. 53, inciso III)

R\$ 1,00


WASHINGTON LUIZ DE OLIVEIRA GOIS
PREFEITO MUNICIPAL


FINANCE GESTÃO CONTABIL S/S
Contador - CRC 000916


AGEISA MARIA MONTEIRO RODRIGUES
CONTROLADORA GERAL


RAMIRO CÉSAR DE PAULA BARROSO
SECRETÁRIO DE FINANÇAS

GOVERNO MUNICIPAL DE CAUCAIA
Relatório Resumido de Execução Orçamentária
Restos a Pagar por Poder e Órgão

Orçamento Fiscal e da Seguridade Social

Período: Janeiro a Agosto de 2014/Bimestre: Julho e Agosto

RREO - Anexo VII (LRF, Art. 52, inciso I, alíneas "a" e "b" do inciso II e §1º)

RREO - Anexo VII (LRF, art. 53, inciso V)

R\$ 1,00

PODER/ÓRGÃO	RESTOS A PAGAR PROCESSADOS					RESTOS A PAGAR NÃO PROCESSADOS				
	Inscritos		Cancelados	Pagos	A Pagar	Inscritos		Cancelados	Pagos	A Pagar
	Em Exercícios Anteriores	Em 31 de Dezembro de 2013				Em Exercícios Anteriores	Em 31 de Dezembro de 2013			
EXECUTIVO	0,00	273.230,60	0,00	72.030,32	201.200,28	0,00	115.167,86	0,00	61.190,35	53.977,51
GABINETE DO PREFEITO	0,00	30.316,87	0,00	27.800,50	2.716,47	0,00	3.500,00	0,00	3.500,00	0,00
GABINETE DO VICE-PREFEITO	0,00	458.916,12	0,00	205.293,25	253.624,87	0,00	59.994,99	0,00	0,00	59.994,99
PROCURADORIA GERAL DO MUNICÍPIO	0,00	542.069,29	0,00	187.169,02	354.900,27	0,00	51.156,70	2.370,00	0,00	46.786,70
SECRETARIA DE FINANÇAS, PLANEJAMENTO E ORÇAMENTO	0,00	0,00	0,00	0,00	0,00	0,00	0,00	0,00	0,00	0,00
HOSPITAL DR. ABELARDO GADELHA DA ROCHA	0,00	7.367.429,79	0,00	5.042.286,73	2.325.141,06	0,00	1.762.061,82	0,00	795.958,60	966.103,22
FUNDO MUNICIPAL DE SAÚDE	0,00	0,00	0,00	0,00	0,00	0,00	0,00	0,00	0,00	0,00
HOSPITAL E MATERNIDADE SANTA TEREZINHA	0,00	791.491,36	0,00	406.269,09	385.222,27	0,00	37.226,23	0,00	16.715,00	20.513,23
SECRETARIA MUNICIPAL DO DESENVOLVIMENTO SOCIAL	0,00	0,00	0,00	0,00	0,00	0,00	0,00	0,00	0,00	0,00
ABRIGO DOMICILAR CLODOALDO GOMES MARTINS FILHO	0,00	0,00	0,00	0,00	0,00	0,00	0,00	0,00	0,00	0,00
FUNDO MUNICIPAL DOS DIREITOS DA CRIANÇA E DO ADOLESCENTE	0,00	2.000.000,00	0,00	993.687,84	1.006.312,16	0,00	140.140,83	0,00	97.413,92	42.726,91
FUNDO MUNICIPAL DE ASSISTÊNCIA SOCIAL	0,00	0,00	0,00	0,00	0,00	0,00	0,00	0,00	0,00	0,00
FUNDO MUNICIPAL DE HABITAÇÃO DE INTERESSE SOCIAL	0,00	12.791.382,50	0,00	3.823.808,31	8.967.574,19	0,00	110.695,60	0,00	45.182,38	65.713,22
FUNDO MUNICIPAL DE EDUCAÇÃO	0,00	600.000.000,00	0,00	20.842.727,66	179.357.272,34	0,00	1.000.000,00	599.499,60	32.500,00	366.000,40
FUNDO DE MANUTENÇÃO E DESENVOLVIMENTO DA EDUCAÇÃO	0,00	2.325.754,23	0,00	1.922.689,01	403.065,22	0,00	206.676,78	0,00	146.882,22	59.794,66
SECRETARIA MUNICIPAL DE INFRAESTRUTURA	0,00	35.001,04	0,00	20.433,62	14.567,42	0,00	744,27	0,00	544,27	200,00
INSTITUTO DO MEIO AMBIENTE	0,00	125.634,78	0,00	77.305,68	48.629,10	0,00	6.321,93	0,00	5.547,12	774,81
SECRETARIA DE AGRICULTURA, PECUÁRIA E PESCA	0,00	31.136,78	0,00	3.423,52	27.713,26	0,00	1.476,46	0,00	0,00	1.476,46
AGÊNCIA DE DESENVOLVIMENTO DO MUNICÍPIO DE CAUCAIA S.A.	0,00	4.052.203,43	0,00	118.594,76	3.933.608,67	0,00	123.926,17	0,00	6.194,55	117.731,62
SECRETARIA MUNICIPAL DE ADMINISTRAÇÃO E RECURSOS HUMANOS	0,00	54.195,55	0,00	18.943,95	35.251,60	0,00	287.669,50	0,00	5.000,00	282.669,50
INSTITUTO DE PREVIDÊNCIA	0,00	133.353,56	0,00	114.785,93	18.567,63	0,00	202,00	0,00	0,00	202,00
ASSESSORIA DE COMUNICAÇÃO E CERIMONIAL										

Carla

Miguel

GOVERNO MUNICIPAL DE CAUCAIA
Relatório Resumido de Execução Orçamentária
Restos a Pagar por Poder e Órgão

Orçamento Fiscal e da Seguridade Social

Período: Janeiro a Agosto de 2014/Bimestre: Julho e Agosto

RREO - Anexo VII (LRF, Art. 52, inciso I, alíneas "a" e "b" do inciso II e §1º)
RREO - Anexo VII (LRF, art. 53, inciso V)

R\$ 1,00

PODER/ÓRGÃO	RESTOS A PAGAR PROCESSADOS					RESTOS A PAGAR NÃO PROCESSADOS									
	Inscritos		Cancelados	Pagos	A Pagar	Inscritos		Cancelados	Pagos	A Pagar					
	Em Exercícios Anteriores	Em 31 de Dezembro de 2013				Em Exercícios Anteriores	Em 31 de Dezembro de 2013								
EXECUTIVO															
RESTOS A PAGAR (EXCETO INTRA-ORÇAMENTÁRIOS) (I)															
CONTROLADORIA E OUVIDORIA GERAL DO MUNICÍPIO	0,00	20.957,07	0,00	19.043,62	1.913,45	0,00	1.484,00	0,00	0,00	1.484,00	0,00	0,00	0,00	1.484,00	0,00
OUVIDORIA GERAL DO MUNICÍPIO	0,00	0,00	0,00	0,00	0,00	0,00	0,00	0,00	0,00	0,00	0,00	0,00	0,00	0,00	0,00
SECRETARIA MUNICIPAL DE SEGURANÇA URBANA E TECNOLOGIA	0,00	84.813,29	0,00	82.155,25	2.658,04	0,00	44.367,98	0,00	25.284,59	19.082,99	0,00	0,00	0,00	19.082,99	0,00
AUTARQUIA MUNICIPAL DE TRÂNSITO	0,00	471.363,75	0,00	273.128,44	198.255,31	0,00	333.467,93	0,00	223.731,91	108.736,02	0,00	0,00	0,00	108.736,02	0,00
SECRETARIA DO TRABALHO, EMPREGO E EMPREENDEDORISMO	0,00	73.076,79	0,00	70.036,81	3.042,18	0,00	28.738,52	0,00	22.714,89	7.024,63	0,00	0,00	0,00	7.024,63	0,00
SECRETARIA DE GOVERNO, ARTICULAÇÃO POLÍTICA E MOBILIZAÇÃO	0,00	83.725,46	0,00	22.796,54	60.928,92	0,00	0,00	0,00	0,00	0,00	0,00	0,00	0,00	0,00	0,00
SECRETARIA DE PATRIMÔNIO, SERVIÇOS PÚBLICOS E TRANSPORTE	0,00	8.675.984,45	0,00	7.858.892,18	1.017.092,27	0,00	536.636,25	0,00	333.899,17	202.737,08	0,00	0,00	0,00	202.737,08	0,00
SECRETARIA DE PLANEJAMENTO URBANO E AMBIENTAL	0,00	38.647,51	0,00	38.647,51	0,00	0,00	1.429,45	0,00	0,00	1.429,45	0,00	0,00	0,00	1.429,45	0,00
SECRETARIA DO TURISMO, CULTURA, ESPORTE E JUVENTUDE	0,00	246.855,52	450,00	107.467,44	141.838,48	0,00	11.030,62	5.511,80	0,00	5.519,02	0,00	0,00	0,00	5.519,02	0,00
RESERVA DE CONTINGÊNCIA	0,00	0,00	0,00	0,00	0,00	0,00	0,00	0,00	0,00	0,00	0,00	0,00	0,00	0,00	0,00
RESERVA DE CONTINGÊNCIA DO RPPS	0,00	0,00	0,00	0,00	0,00	0,00	0,00	0,00	0,00	0,00	0,00	0,00	0,00	0,00	0,00
LEGISLATIVO															
CÂMARA MUNICIPAL DE CAUCAIA	0,00	866,08	0,00	0,00	866,08	0,00	24.927,96	0,00	0,00	24.927,96	0,00	0,00	0,00	24.927,96	0,00
RESTOS A PAGAR (INTRA-ORÇAMENTÁRIOS) (II)															
TOTAL (III) = (I + II)	0,00	440.910.750,32	450,00	42.148.218,69	186.761.981,63	450,00	4.860.236,45	607.361,20	1.822.258,87	2.460.506,28	0,00	0,00	0,00	2.460.506,28	0,00

Mugari
cahe


GOVERNO MUNICIPAL DE CAUCAIA
Relatório Resumido de Execução Orçamentária
Restos a Pagar por Poder e Órgão

Orçamento Fiscal e da Seguridade Social

Período: Janeiro a Agosto de 2014/Bimestre: Julho e Agosto

RREO - Anexo VII (LRF, Art. 52, inciso I, alíneas "a" e "b" do inciso II e §1º)


WASHINGTON LUIZ DE OLIVEIRA GOIS
PREFEITO MUNICIPAL


AGEISA MARIA MONTEIRO RODRIGUES
CONTROLADORA GERAL


FINANCE GESTÃO CONTABIL S/S
Contador - CRC 000918


RAMIRO CÉSAR DE PAULA BARROSO
SECRETÁRIO DE FINANÇAS

GOVERNO MUNICIPAL DE CAUCAIA
Relatório Resumido da Execução Orçamentária
Demonstrativo das Receitas e Despesas com Manutenção e Desenvolvimento do Ensino - MDE
Orçamentos Fiscal e da Seguridade Social
Período: Janeiro a Agosto de 2014/Bimestre: Julho e Agosto

RREO - ANEXO VIII (LDB, art. 72)

R\$ 1,00

RECEITAS DO ENSINO					
RECEITA RESULTANTE DE IMPOSTOS (caput do art. 212 da Constituição)	PREVISÃO INICIAL	PREVISÃO ATUALIZADA	RECEITAS REALIZADAS		
			No Bimestre	Até o Bimestre	%
1 - RECEITAS DE IMPOSTOS	53.748.646,44	53.748.646,44	14.022.001,50	38.616.934,97	72,21
Imposto sobre a Propriedade Predial e Territorial Urbana	4.678.239,20	4.678.239,20	2.739.086,71	4.242.793,68	90,69
IRRF SOBRE GASTOS COM PESSOAL	3.896.495,45	3.896.495,45	0,00	203.559,51	5,22
Imposto de Renda RETIDO nas Fontes sobre Outros Rendimentos	9.256.288,29	9.256.288,29	2.591.472,36	7.416.683,14	80,12
Imposto sobre Transmissão "Inter Vivos" de Bens Imóveis e de Direitos Reais sobre Im	3.834.245,73	3.834.245,73	837.445,67	3.298.058,58	86,01
Imposto sobre Serviços de Qualquer Natureza	27.623.588,29	27.623.588,29	7.237.165,64	21.217.275,55	76,80
Receita da Dívida Ativa - IPTU	4.247.689,48	4.247.689,48	575.588,44	2.331.455,16	54,88
RECEITA DA DÍVIDA ATIVA DO IMPOSTO SOBRE SERVIÇOS DE QUALQUER NATI	212.100,00	212.100,00	41.242,68	106.109,35	50,02
2 - RECEITAS DE TRANSFERÊNCIAS CONSTITUCIONAIS LEGAIS	168.775.415,48	168.775.415,48	23.202.739,11	104.985.606,18	62,20
Cota-Parte do Fundo de Participação dos Municípios	91.828.491,65	91.828.491,65	10.904.775,44	51.449.691,68	56,02
Cota-Parte do Imposto Sobre a Propriedade Territorial Rural	136.480,23	136.480,23	18.489,15	34.524,94	25,29
Transferência Financeira do ICMS - Desoneração - L.C. Nº 87/96	305.608,03	305.608,03	42.295,92	148.035,72	48,43
Cota-Parte do ICMS	70.229.398,83	70.229.398,83	11.776.919,16	46.260.572,91	65,87
Cota-Parte do IPVA	6.275.436,74	6.275.436,74	419.559,16	6.937.434,78	110,54
Cota-Parte do IPI sobre Exportação	0,00	0,00	40.700,26	155.346,15	0,00
3 - TOTAL DAS RECEITAS DE IMPOSTOS (1 + 2)	222.524.061,92	222.524.061,92	37.224.740,61	143.801.541,15	0,00
RECEITAS ADICIONAIS PARA FINANCIAMENTO DO ENSINO					
RECEITAS ADICIONAIS PARA FINANCIAMENTO DO ENSINO	PREVISÃO INICIAL	PREVISÃO ATUALIZADA	RECEITAS REALIZADAS		
			No Bimestre	Até o Bimestre	%
4 - RECEITAS DA APLICAÇÃO FINANCEIRA DE OUTROS RECURSOS VINCULADOS #	0,00	0,00	0,00	0,00	0,00
5 - RECEITA DE TRANSFERÊNCIAS DO FNDE	25.431.797,82	25.431.797,82	2.557.648,32	9.379.595,66	36,88
Transferências do Salário-Educação	16.114.106,89	16.114.106,89	1.041.247,63	4.381.353,13	27,16
Programa Nacional de Alim. Escolar - FUNDAMENTAL	3.627.797,80	3.627.797,80	1.303.408,00	3.922.228,00	108,11
Transferências Diretas do FNDE referentes ao Programa Nacional de Apoio ao Transp	3.189.893,13	3.189.893,13	151.623,16	379.057,90	11,88
Transf. do Programa de Ação Continuada	1.500.000,00	1.500.000,00	61.369,53	61.369,53	4,09
Outras Transferências Diretas do Fundo Nacional do Desenvolvimento da Educação - I	1.000.000,00	1.000.000,00	0,00	635.587,10	63,55
6 - RECEITA DE TRANSFERÊNCIA DE CONVÊNIOS	0,00	0,00	0,00	0,00	0,00
7 - RECEITA DE OPERAÇÕES DE CRÉDITO	206.577.679,25	206.577.679,25	0,00	0,00	0,00
8 - OUTRAS RECEITAS PARA FINANCIAMENTO DO ENSINO	0,00	0,00	0,00	0,00	0,00
9 - TOTAL DAS RECEITAS PARA FINANCIAMENTO DO ENSINO (4 + 5 + 6 + 7 + 8)	232.009.477,07	232.009.477,07	2.557.648,32	9.379.595,66	4,04
FUNDEB					
RECEITA RESULTANTE DE IMPOSTOS (caput do art. 212 da Constituição)	PREVISÃO INICIAL	PREVISÃO ATUALIZADA	RECEITAS REALIZADAS		
			No Bimestre	Até o Bimestre	%
10 - RECEITAS DESTINADAS AO FUNDEB	33.755.083,07	33.755.083,07	4.640.547,77	20.997.121,02	62,20
Dedução FUNDEB - <FPM>	18.365.698,33	18.365.698,33	2.180.954,96	10.269.837,92	56,02
Dedução FUNDEB - <ITR>	27.296,04	27.296,04	3.697,82	6.904,92	25,29
Dedução FUNDEB - <ICMS DESONERAÇÃO>	61.121,60	61.121,60	8.459,18	29.607,13	48,43
Dedução FUNDEB - <I.C.M.S.>	14.045.879,76	14.045.879,76	2.355.383,85	9.252.114,64	65,87
Dedução FUNDEB - <IPVA>	1.255.087,34	1.255.087,34	83.911,88	1.387.487,15	110,54
Dedução FUNDEB - <IPI>	0,00	0,00	8.140,06	31.089,26	0,00
11 - RECEITAS RECEBIDAS PELO FUNDEB	157.071.153,11	157.071.153,11	22.621.883,94	108.582.974,49	69,12
11.1 - Transferências de Recursos do FUNDEB	33.826.442,38	33.826.442,38	17.895.567,80	62.109.565,33	242,73
11.2 - Complementação da União ao FUNDEB	23.244.710,73	23.244.710,73	4.726.296,14	26.473.389,16	21,48
12 - RESULTADOS DAS TRANFERÊNCIAS DO FUNDEB (11.1 - 10)	71.359,31	71.359,31	13.256.040,03	61.112.464,31	5.640,49
Acréscimo Resultante das Transferência do FUNDEB					



GOVERNO MUNICIPAL DE CAUCAIA
Relatório Resumido da Execução Orçamentária
Demonstrativo das Receitas e Despesas com Manutenção e Desenvolvimento do Ensino - MDE
Orçamentos Fiscal e da Seguridade Social
Período: Janeiro a Agosto de 2014/Bimestre: Julho e Agosto

RREO - ANEXO VIII (LDB, art. 72)

R\$ 1,00



WASHINGTON LUIZ DE OLIVEIRA GOIS
PREFEITO MUNICIPAL



FINANCE GESTÃO CONTÁBIL S/S
Contador - CRC 000918



AGEISA MARIA MONTEIRO RODRIGUES
CONTROLADORA GERAL



RAMIRO CÉSAR DE PAULA BARROSO
SECRETÁRIO DE FINANÇAS

GOVERNO MUNICIPAL DE CAUCAIA
Relatório Resumido da Execução Orçamentária
Demonstrativo das Receitas e Despesas com Manutenção e Desenvolvimento do Ensino - MDE
Orçamentos Fiscal e da Seguridade Social
Período: Janeiro a Agosto de 2014/Bimestre: Julho e Agosto

RREO - ANEXO VIII (LDB, art. 72)

R\$ 1,00

DESPESAS DO FUNDEB	DOTAÇÃO INICIAL	DOTAÇÃO ATUALIZADA	DESPESAS LIQUIDADAS		
			No Bimestre	Até o Bimestre	%
13 - PAGAMENTO DOS PROFISSIONAIS DO MAGISTÉRIO	26.248.877,45	21.749.627,45	17.511.462,75	60.905.798,20	58,09
13.1 - Com Educação Infantil	15.736.337,59	14.313.337,59	126.552,57	1.522.537,56	10,63
13.2 - Com Ensino Fundamental	10.510.539,86	7.436.289,86	0,00	0,00	0,00
13.3 - Com Educação Básica	48.812.937,52	142.076.604,17	17.384.910,18	59.383.260,64	41,79
14 - OUTRAS DESPESAS	26.248.877,45	21.749.627,45	0,00	0,00	0,00
14.1 - Com Educação Infantil	15.736.337,59	14.313.337,59	0,00	73.290,32	0,51
14.2 - Com Ensino Fundamental	10.510.539,86	7.436.289,86	0,00	0,00	0,00
14.3 - Com Educação Básica	48.812.937,52	142.076.604,17	3.483.844,21	13.953.324,49	9,82
15 - TOTAL DAS DESPESAS DO FUNDEB (13 + 14)	950.119.629,94	327.652.463,24	20.995.306,96	74.932.413,01	22,86
DEDUÇÕES PARA FINS DE LIMITE DO FUNDEB PARA PAGAMENTO DOS PROFISSIONAIS DO MAGISTÉRIO					VALOR
16 - RESTOS A PAGAR INSCRITOS NO EXERCÍCIO SEM DISPONIBILIDADE FINANCEIRA DE RECURSOS DO FUNDEB					0,00
17 - DESPESAS CUSTEADAS COM O SUPERÁVIT FINANCEIRO DO EXERCÍCIO ANTERIOR DO FUNDEB					0,00
18 - TOTAL DAS DEDUÇÕES CONSIDERADAS PARA FINS DE LIMITE DO FUNDEB (16 + 17)					0,00
19 - MÍNIMO DE 60% NA REMUNERAÇÃO DO MAGISTÉRIO COM EDUCAÇÃO INFANTIL E ENSINO FUNDAMENTAL (13 / 11) x 100) %					0,00
CONTROLE DA UTILIZAÇÃO DE RECURSOS NO EXERCÍCIO SUBSEQUENTE					VALOR
20 - RECURSOS RECEBIDOS DO FUNDEB EM [EXERCÍCIO_ ANTERIOR] QUE NÃO FORAM UTILIZADOS					0,00
21 - DESPESAS CUSTEADAS COM O SALDO DO ITEM 20 ATÉ O 1º TRIMESTRE DE [EXERCÍCIO]					0,00
MANUTENÇÃO E DESENVOLVIMENTO DO ENSINO - DESPESAS CUSTEADAS COM A RECEITA RESULTANTE DE IMPOSTOS E RECURSOS DO FUNDEB					
RECEITAS COM AÇÕES TÍPICAS DE MDE	PREVISÃO INICIAL	PREVISÃO ATUALIZADA	RECEITAS REALIZADAS		
			No Bimestre	Até o Bimestre	%
22 - IMPOSTOS E TRANSFERÊNCIAS DESTINADAS À MDE (25% de 3)	55.631.015,48	55.631.015,48	9.306.185,15	35.950.385,28	64,62
DESPESAS COM AÇÕES TÍPICAS DE MDE	DOTAÇÃO INICIAL	DOTAÇÃO ATUALIZADA	DESPESAS LIQUIDADAS		
			No Bimestre	Até o Bimestre	%
23 - EDUCAÇÃO INFANTIL	15.736.337,59	14.313.337,59	321.712,65	2.719.147,13	18,99
24 - ENSINO FUNDAMENTAL	10.510.539,86	7.436.289,86	1.169.422,20	3.161.499,98	42,51
25 - ENSINO MÉDIO	2.886.000,00	1.506.000,00	191.788,88	897.215,46	59,57
26 - ENSINO SUPERIOR	1.000,00	1.000,00	0,00	0,00	0,00
27 - ENSINO PROFISSIONAL NÃO INTEGRADO AO ENSINO REGULAR	0,00	0,00	0,00	0,00	0,00
28 - OUTRAS	171.579.602,72	171.632.519,37	26.534.495,97	95.760.362,29	55,79
29 - TOTAL DAS DESPESAS COM AÇÕES TÍPICAS DE MDE (23 + 24 + 25 + 26 + 27 + 28)	300.713.480,17	194.889.146,82	28.217.419,70	102.538.224,86	52,61
DEDUÇÕES CONSIDERADAS PARA FINS DE LIMITE CONSTITUCIONAL					VALOR
30 - RESULTADO LÍQUIDO DAS TRANSFERÊNCIAS DO FUNDEB = (12)					61.112.464,31
31 - DESPESAS CUSTEADAS COM A COMPLEMENTAÇÃO DO FUNDEB NO EXERCÍCIO					26.473.389,16
32 - RECEITA DE APLICAÇÃO FINANCEIRA DOS RECURSOS DO FUNDEB ATÉ O BIMESTRE = (50 h)					0,00
33 - DESPESAS CUSTEADAS COM O SUPERÁVIT FINANCEIRO, DO EXERCÍCIO ANTERIOR, DO FUNDEB					0,00
34 - DESPESAS CUSTEADAS COM O SUPERÁVIT FINANCEIRO, DO EXERCÍCIO ANTERIOR, DE OUTROS RECURSOS DE IMPOSTOS					0,00
35 - RESTOS A PAGAR INSCRITOS NO EXERCÍCIO ANTERIOR SEM DISPONIBILIDADE FINANCEIRA DE RECURSOS DE IMPOSTOS VINCULADOS AO					0,00
36 - CANCELAMENTO, NO EXERCÍCIO, DE RESTOS A PAGAR INSCRITOS COM DISPONIBILIDADE FINANCEIRA DE RECURSOS DE IMPOSTOS VINCL					0,00
37 - TOTAL DAS DEDUÇÕES CONSIDERADAS PARA FINS DE LIMITE CONSTITUCIONAL (30 + 31 + 32 + 33 + 34 + 35 + 36)					87.585.853,47
38 - TOTAL DAS DESPESAS PARA FINS DE LIMITE (29 - 37)					14.952.371,39
39 - MÍNIMO DE 25% DAS RECEITAS RESULTANTE DE IMPOSTOS EM MDE ((36 / 3) * 100)					10,39
OUTRAS INFORMAÇÕES PARA CONTROLE					
OUTRAS DESPESAS CUSTEADAS COM RECEITAS ADICIONAIS PARA FINANCIAMENTO DO ENSINO	DOTAÇÃO INICIAL	DOTAÇÃO ATUALIZADA	DESPESAS LIQUIDADAS		
			No Bimestre	Até o Bimestre	%

Almeida


[Assinatura]


GOVERNO MUNICIPAL DE CAUCAIA
Relatório Resumido da Execução Orçamentária
Demonstrativo das Receitas e Despesas com Manutenção e Desenvolvimento do Ensino - MDE
Orçamentos Fiscal e da Seguridade Social
Período: Janeiro a Agosto de 2014/Bimestre: Julho e Agosto

RRRQ - ANEXO VIII (LDB, art. 72)

R\$ 1,00

OUTRAS INFORMAÇÕES PARA CONTROLE						
OUTRAS DESPESAS CUSTEADAS COM RECEITAS ADICIONAIS PARA FINANCIAMENTO DO ENSINO	DOTAÇÃO INICIAL	DOTAÇÃO ATUALIZADA	DESPESAS LIQUIDADAS			
			No Bimestre	Até o Bimestre	%	
40 - DESPESAS CUSTEADAS COM A APLICAÇÃO FINANCEIRA DE OUTROS RECURSOS	0,00	0,00	0,00	0,00	0,00	
41 - DESPESAS CUSTEADAS COM A CONTRIBUIÇÃO SOCIAL DO SALÁRIO-EDUCAÇÃO	0,00	0,00	0,00	0,00	0,00	
42 - DESPESAS CUSTEADAS COM A OPERAÇÕES DE CRÉDITO	0,00	0,00	0,00	0,00	0,00	
43 - DESPESAS CUSTEADAS COM OUTRAS RECEITAS PARA FINANCIAMENTO DO E	0,00	0,00	0,00	0,00	0,00	
44 - TOTAL DAS OUTRAS DESPESAS CUSTEADAS COM RECEITAS ADICIONAIS PAR	0,00	0,00	0,00	0,00	0,00	
45 - TOTAL GERAL DAS DESPESAS (29 + 44)	0,00	0,00	0,00	0,00	0,00	
RESTOS A PAGAR INSCRITOS COM DISPONIBILIDADE FINANCEIRA DE RECURSOS DE IMPOSTOS VINCULADOS AO ENSINO	SALDO ATÉ O BIMESTRE		CANCELADOS EM 2014 (g)			
46 - RESTOS A PAGAR DE DESPESAS COM FUNDEB		0,00			0,00	
FLUXO FINANCEIRO DOS RECURSOS			VALOR			
			FUNDEB (h)	FUNDEF		
47 - SALDO FINANCEIRO EM 31 DE DEZEMBRO DE [EXERCÍCIO ANTERIOR]			0,00	0,00		
48 - (+) INGRESSO DE RECURSOS ATÉ O BIMESTRE			0,00	0,00		
49 - (-) PAGAMENTOS EFETUADOS ATÉ O BIMESTRE			0,00	0,00		
50 - (+) RECEITA DE APLICAÇÃO FINANCEIRA DOS RECURSOS ATÉ O BIMESTRE			0,00	0,00		
51 - (=) SALDO FINANCEIRO NO EXERCÍCIO ATUAL			0,00	0,00		
52 - SALDO ATUAL DAS CONTAS BANCÁRIAS DE VINCULAÇÃO AO FUNDEB 60% e 40% (((47 + 48) - 49) + 50)			0,00	0,00		


 WASHINGTON LUIZ DE OLIVEIRA GOIS
 PREFEITO MUNICIPAL


 FINANCE GESTÃO CONTÁBIL S/S
 Contador - CRC 000916


 AGEISA MARIA MONTEIRO RODRIGUES
 CONTROLADORA GERAL


 RAMIRO CÉSAR DE PAULA BARROSO
 SECRETÁRIO DE FINANÇAS

GOVERNO MUNICIPAL DE CAUCAIA
Relatório Resumido de Execução Orçamentária
Demonstrativo das Receitas de Operações de Crédito e Despesas de Capital
Orçamento Fiscal e da Seguridade Social
Período: Janeiro a Agosto de 2014/Bimestre: Julho e Agosto

RREO - Anexo IX (LRF, Art. 52, inciso I, alíneas "a" e "b" do inciso II e §1º)

R\$ 1,00

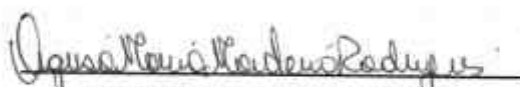
RECEITAS	PREVISÃO ATUALIZADA (a)	RECEITAS REALIZADAS Até o Bimestre (b)		SALDO NÃO REALIZADO (c) = (a - b)
RECEITAS DE OPERAÇÕES DE CRÉDITO (I)	41.315.535,85	5.873.075,34		35.442.460,51
DESPESAS	DOTAÇÃO ATUALIZADA (d)	DESPESAS EXECUTADAS Até o Bimestre		SALDO NÃO EXECUTADO (g) = (d - (e + f))
		LIQUIDADAS (e)	INSCRITAS EM RESTOS A PAGAR NÃO PROCESSADOS (f)	
DESPESAS DE CAPITAL	145.195.694,86	45.265.705,50	1.258.291,56	98.671.697,80
DESPESAS DE CAPITAL LÍQUIDA (II)	145.195.694,86	45.265.705,50	1.258.291,56	98.671.697,80
RESULTADO PARA APURAÇÃO DA REGRA DE OURO (III) = (I - II)	-103.880.159,01	-40.650.921,72		-63.229.237,29



WASHINGTON LUIZ DE OLIVEIRA GOIS
PREFEITO MUNICIPAL



FINANCE GESTÃO CONTÁBIL S/S
Contador - CRC 000916



AGEISA MARIA MONTEIRO RODRIGUES
CONTROLADORA GERAL



RAMIRO CÉSAR DE PAULA BARROSO
SECRETÁRIO DE FINANÇAS

GOVERNO MUNICIPAL DE CAUCAIA
 Relatório Resumido da Execução Orçamentária
 Demonstrativo da Projeção do Regime Próprio de Previdência dos Servidores
 Orçamentos da Seguridade Social
 Período: Janeiro a Agosto de 2014/Bimestre: Julho e Agosto

RREO - ANEXO X (LRF, art. 53, § 1º, inciso II)

R\$ 1,00

EXERCÍCIO	RECEITAS PREVIDENCIÁRIAS (a)	DESPESAS PREVIDENCIÁRIAS (a)	RESULTADO PREVIDENCIÁRIO (c) = (a - b)	SALDO FINANCEIRO DO EXERCÍCIO (d) = ("d" exercício anterior) + (c)
	0,00	0,00	0,00	0,00


 WASHINGTON LUIZ DE OLIVEIRA GOIS
 PREFEITO MUNICIPAL


 FINANCE GESTÃO CONTABIL S/S
 Contador - CRC 000918


 AGEISA MARIA MONTEIRO RODRIGUES
 CONTROLADORA GERAL


 RAMIRO CÉSAR DE PAULA BARRÔSO
 SECRETÁRIO DE FINANÇAS

GOVERNO MUNICIPAL DE CAUCAIA
Relatório Resumido de Execução Orçamentária
Demonstrativo das Receita de Alienação de Ativos e Aplicação dos Recursos
Orçamento Fiscal e da Seguridade Social
Período: Janeiro a Agosto de 2014/Bimestre: Julho e Agosto

RREO - Anexo XI (LRF, Art. 52, inciso I, alínea "a" e "b" do inciso II e §1º)

R\$ 1,00

RECEITAS	PREVISÃO ATUALIZADA (a)	RECEITAS REALIZADAS Até o Bimestre (b)		SALDO NÃO REALIZADO (c) = (a - b)
RECEITAS DE CAPITAL - ALIENAÇÃO DE ATIVOS (I)				
Alienação de Bens Móveis	166.519,86		0,00	166.519,86
DESPESAS	DOTAÇÃO ATUALIZADA (d)	DESPESAS EXECUTADAS Até o Bimestre		SALDO NÃO EXECUTADO (g) = (d - (e + f))
		LIQUIDADAS (e)	INSCRITAS EM RESTOS A PAGAR NÃO PROCESSADOS (f)	
APLICAÇÃO DOS RECURSOS DA ALIENAÇÃO DE ATIVOS (II)				
DESPESA DE CAPITAL				
Investimentos	173.818.327,80	0,00	0,00	173.818.327,80
Inversões Financeiras	425.855,00	0,00	0,00	425.855,00
Amortização da Dívida	2.117.142,00	0,00	0,00	2.117.142,00
DESPESAS CORRENTES DOS REGIMES DE PREVIDÊNCIA				
Regime Geral da Previdência Social	0,00	0,00	0,00	0,00
Regime Próprio de Previdência dos Servidores	0,00	0,00	0,00	0,00
SALDO FINANCEIRO A APLICAR	2013	2014		SALDO ATUAL
	(h)	(i) = (IIb - (IIe + IIff))		(j) = (IIh + IIIi)
VALOR (III)	0,00	0,00		0,00

Fonte:


WASHINGTON LUIZ DE OLIVEIRA GOIS
PREFEITO MUNICIPAL


FINANCE GESTÃO CONTÁBIL S/S
Contador - CRC 000918


AGEISA MARIA MONTEIRO RODRIGUES
CONTROLADORA GERAL


RAMIRO CÉSAR DE PAULA BARROSO
SECRETÁRIO DE FINANÇAS

GOVERNO MUNICIPAL DE CAUCAIA
Relatório Resumido da Execução Orçamentária
Demonstrativo da Receita e Despesa com Ações de Serviços Públicos de Saúde
Orçamentos Fiscal e da Seguridade Social
Período: Janeiro a Agosto de 2014/Bimestre: Julho e Agosto

RREO - ANEXO XII (ADCT, art. 77)

R\$ 1,00

RECEITAS	PREVISÃO INICIAL	PREVISÃO ATUALIZADA	RECEITAS REALIZADAS	
			Até o Bimestre	%
RECEITA DE IMPOSTOS	53.855.193,87	53.855.193,87	38.815.934,97	72,07
Imposto sobre a Propriedade Predial e Territorial Urbana	4.678.239,20	4.678.239,20	4.242.793,68	90,89
IRRF SOBRE GASTOS COM PESSOAL	3.896.495,45	3.896.495,45	203.559,51	5,22
Imposto de Renda RETIDO nas Fontes sobre Outros Rendimentos	9.256.288,29	9.256.288,29	7.416.683,14	80,12
Imposto sobre Transmissão "Inter Vivos" de Bens Imóveis e de Direitos Reais sobre Im	3.834.245,73	3.834.245,73	3.298.058,58	86,01
Imposto sobre Serviços de Qualquer Natureza	27.623.588,29	27.623.588,29	21.217.275,55	76,80
Receita da Dívida Ativa - IPTU	4.247.689,48	4.247.689,48	2.331.455,16	54,88
RECEITA DA DÍVIDA ATIVA DO IMPOSTO SOBRE SERVIÇOS DE QUALQUER NATI	212.100,00	212.100,00	106.109,35	50,02
RECEITAS DE TRANSFERÊNCIAS CONSTITUCIONAIS LEGAIS	168.775.415,48	168.775.415,48	104.985.606,18	62,20
Cota-Parte do Fundo de Participação dos Municípios	91.828.491,65	91.828.491,65	51.449.691,68	56,02
Cota-Parte do Imposto Sobre a Propriedade Territorial Rural	136.480,23	136.480,23	34.524,94	25,29
Transferência Financeira do ICMS - Desoneração - L.C. Nº 87/96	305.608,03	305.608,03	148.035,72	48,43
Cota-Parte do ICMS	70.229.398,83	70.229.398,83	46.260.572,91	65,87
Cota-Parte do IPVA	6.275.436,74	6.275.436,74	6.937.434,78	110,54
Cota-Parte do IPI sobre Exportação	0,00	0,00	155.346,15	0,00
TOTAL	222.524.061,92	222.524.061,92	143.801.541,15	64,62

DESPESAS CORRENTES (Por Grupo de Natureza da Despesa)	DOTAÇÃO INICIAL	DOTAÇÃO ATUALIZADA	DESPESAS LIQUIDADAS	
			Até o Bimestre	%
DESPESAS CORRENTES	106.213.000,00	117.049.442,00	73.992.257,55	63,21
Pessoal e Encargos Sociais	48.629.000,00	59.238.179,00	46.120.874,99	77,85
Juros e Encargos da Dívida	0,00	0,00	0,00	0,00
Outras Despesas Correntes	57.584.000,00	57.811.263,00	27.871.382,56	48,21
DESPESAS DE CAPITAL	18.968.850,00	9.849.704,00	1.599.730,51	16,24
Investimentos	18.968.850,00	9.849.704,00	1.599.730,51	16,24
Inversões Financeiras	0,00	0,00	0,00	0,00
Amortização da Dívida	0,00	0,00	0,00	0,00
TOTAL (IV)	125.181.850,00	126.899.146,00	75.591.988,06	0,00

DESPESAS PRÓPRIAS COM AÇÕES E SERVIÇOS PÚBLICOS DE SAÚDE	DOTAÇÃO INICIAL	DOTAÇÃO ATUALIZADA	DESPESAS LIQUIDADAS	
			Até o Bimestre	%
DESPESAS COM SAÚDE (V) = (IV)	125.181.850,00	126.899.146,00	75.591.988,06	59,56
(-) DESPESAS COM INATIVOS E PENSIONISTAS	20.182.930,00	20.132.930,00	0,00	0,00
(-) DESPESAS CUSTEADAS COM OUTROS RECURSOS DESTINADOS À SAÚDE	33.186.641,45	33.186.641,45	33.186.641,45	100,00
Recursos de Transferências do Sistema Único de Saúde	0,00	0,00	0,00	0,00
Recursos de Operações de Crédito	0,00	0,00	0,00	0,00
Outros Recursos	0,00	0,00	0,00	0,00
(-) RESTOS A PAGAR INSCRITOS NO EXERCÍCIO SEM DISPONIBILIDADE FINANCEIRA	0,00	0,00	0,00	0,00
TOTAL DAS DESPESAS PRÓPRIAS COM AÇÕES E SERVIÇOS PÚBLICOS DE SAÚDE	71.812.278,55	73.579.574,55	42.405.346,61	57,63

CONTROLE DE RESTOS A PAGAR VINCULADOS À SAÚDE INSCRITOS EM EXERCÍCIOS ANTERIORES	RESTOS A PAGAR INSCRITOS COM DISPONIBILIDADE FINANCEIRA DE RECURSOS PRÓPRIOS VINCULADOS	
	Inscritos em Exercícios Anteriores	Cancelado em 2014 (f)
RESTOS A PAGAR DE DESPESAS PRÓPRIAS COM AÇÕES E SERVIÇOS PÚBLICOS DE SAÚDE (VII)	0,00	0,00

PARTICIPAÇÃO DAS DESPESAS COM AÇÕES E SERVIÇOS PÚBLICOS DE SAÚDE NA RECEITA DE IMPOSTOS LÍQUIDA E TRANSFERÊNCIAS CONSTITUCIONAIS LEGAIS - LIMITE CONSTITUCIONAL <math>\leq 25\%</math> ((VI - VII f) / I)	
	29,49

DESPESAS COM SAÚDE (Por Subfunção)	DOTAÇÃO INICIAL	DOTAÇÃO ATUALIZADA	DESPESAS LIQUIDADAS	
			Até o Bimestre	%

GOVERNO MUNICIPAL DE CAUCAIA
Relatório Resumido da Execução Orçamentária
Demonstrativo da Receita e Despesa com Ações de Serviços Públicos de Saúde
Orçamentos Fiscal e da Seguridade Social
Período: Janeiro a Agosto de 2014/Bimestre: Julho e Agosto

RREO - ANEXO XII (ADCT, art. 77)

R\$ 1,00

DESPESAS COM SAÚDE (Por Subfunção)	DOTAÇÃO INICIAL	DOTAÇÃO ATUALIZADA	DESPESAS LIQUIDADAS	
			Até o Bimestre	%
Administração Geral	3.808.600,00	6.424.251,00	4.908.548,37	76,40
Comunicação Social	100.000,00	0,00	0,00	0,00
Assistência Comunitária	400.000,00	358.327,00	0,00	0,00
Atenção Básica	34.887.550,00	36.451.383,00	24.981.895,81	68,53
Assistência Hospitalar e Ambulatorial	81.161.450,00	77.238.517,00	41.230.049,93	53,38
Suporte Profilático e Terapêutico	1.500.250,00	1.440.128,00	870.374,68	60,43
Vigilância Sanitária	729.500,00	514.300,00	162.298,43	31,55
Vigilância Epidemiológica	2.759.500,00	4.455.240,00	3.438.820,84	77,18
Alimentação e Nutrição	35.000,00	17.000,00	0,00	0,00
TOTAL	125.181.850,00	126.899.146,00	75.591.988,06	59,56


 WASHINGTON LUIZ DE OLIVEIRA GOIS
 PREFEITO MUNICIPAL


 FINANCE GESTÃO CONTABIL S/S
 Contador - CRC 000916


 AGEISA MARIA MONTEIRO RODRIGUES
 CONTROLADORA GERAL


 RAMIRO CÉSAR DE PAULA BARRÔSO
 SECRETÁRIO DE FINANÇAS

GOVERNO MUNICIPAL DE CAUCAIA
Relatório Resumido da Execução Orçamentária
Demonstrativo das Parcerias Público-Privadas
Orçamentos Fiscal e da Seguridade Social

Período: Janeiro a Agosto de 2014/Bimestre: Julho e Agosto

RRRQ - ANEXO XIII (Lei nº 11.079, de 30.12.2004, arts. 22, 25 e 28)

R\$ 1,00

ESPECIFICAÇÃO	SALDO TOTAL EM 31 DE DEZEMBRO DO EXERCÍCIO ANTERIOR (a)	REGISTROS EFETUADOS EM 2014		SALDO TOTAL
		No Bimestre	Até o Bimestre (b)	
TOTAL DE ATIVOS	0,00	0,00	0,00	0,00
Direitos Futuros	0,00	0,00	0,00	0,00
Ativos Contabilizados na SPE	0,00	0,00	0,00	0,00
Contrapartida parameter Provisões de PPP	0,00	0,00	0,00	0,00
TOTAL DE PASSIVOS (I)	0,00	0,00	0,00	0,00
Obrigações Não Relacionadas a Serviços	0,00	0,00	0,00	0,00
Contrapartida para Ativos da SPE	0,00	0,00	0,00	0,00
Provisões de PPP	0,00	0,00	0,00	0,00
GARANTIAS DE PPP (II)	0,00	0,00	0,00	0,00
SALDO LÍQUIDO DE PASSIVOS DE PPP (III) = (I - II)	0,00	0,00	0,00	0,00
PASSIVOS CONTINGENTES	0,00	0,00	0,00	0,00
Contraprestações Futuras	0,00	0,00	0,00	0,00
Riscos Não Provisionados	0,00	0,00	0,00	0,00
Outros Passivos Contingentes	0,00	0,00	0,00	0,00
ATIVOS CONTINGENTES	0,00	0,00	0,00	0,00
Serviços Futuros	0,00	0,00	0,00	0,00
Outros Ativos Contingentes	0,00	0,00	0,00	0,00

DESPESAS DE PPP	EXERCÍCIO ANTERIOR	EXERCÍCIO CORRENTE (EC)	EXERCÍCIO 2014									
			<EC+1>	<EC+2>	<EC+3>	<EC+4>	<EC+5>	<EC+6>	<EC+7>	<EC+8>	<EC+9>	
Do Ente Federado	0,00	0,00	0,00	0,00	0,00	0,00	0,00	0,00	0,00	0,00	0,00	0,00
Das Estatais Não-Dependentes	0,00	0,00	0,00	0,00	0,00	0,00	0,00	0,00	0,00	0,00	0,00	0,00
TOTAL DAS DESPESAS	0,00	0,00	0,00	0,00	0,00	0,00	0,00	0,00	0,00	0,00	0,00	0,00
RECEITA CORRENTE LÍQUIDA (RCL)	0,00	0,00	0,00	0,00	0,00	0,00	0,00	0,00	0,00	0,00	0,00	0,00
TOTAL DAS DESPESAS / RCL (%)	0,00	0,00	0,00	0,00	0,00	0,00	0,00	0,00	0,00	0,00	0,00	0,00

Nota:


 WASHINGTON LUIZ DE OLIVEIRA GOIS
 PREFEITO MUNICIPAL


 FINANCE GESTÃO CONTÁBIL S/S
 Contador - CRC 000916


 AGEISA MARIA MONTEIRO RODRIGUES
 CONTROLADORA GERAL


 RAMIRO CÉSAR DE PAULA BARROSO
 SECRETÁRIO DE FINANÇAS

GOVERNO MUNICIPAL DE CAUCAIA
Relatório Resumido de Execução Orçamentária
Demonstrativo Simplificado do Relatório Resumido da Execução Orçamentária
Orçamento Fiscal e da Seguridade Social
Período: Janeiro a Agosto de 2014/Bimestre: Julho e Agosto

RREO - Anexo XIV (LRF, Art. 52, inciso I, alíneas "a" e "b" do inciso II e §1º)

R\$ 1,00

BALANÇO ORÇAMENTÁRIO	No Bimestre		Até o Bimestre	
RECEITAS				
PREVISÃO INICIAL		635.977.582,32		635.977.582,32
PREVISÃO ATUALIZADA		635.977.582,32		635.977.582,32
RECEITAS REALIZADAS		82.089.657,79		342.244.527,47
DÉFICIT ORÇAMENTÁRIO		0,00		0,00
SALDOS DE EXERCÍCIOS ANTERIORES		0,00		0,00
DESPESAS				
DOTAÇÃO INICIAL		635.977.582,32		635.977.582,32
CRÉDITOS ADICIONAIS		0,00		0,00
DOTAÇÃO ATUALIZADA		635.977.582,32		635.977.582,32
DESPESA EMPENHADA		88.829.550,52		337.891.541,43
DESPESA LIQUIDADADA		85.896.690,05		343.706.304,24
SUPERÁVIT ORÇAMENTÁRIO		35.054.694,42		35.054.694,42
DESPESA POR FUNÇÃO/SUBFUNÇÃO				
DESPESAS EMPENHADAS		88.829.550,52		337.891.541,43
DESPESAS LIQUIDADADAS		85.896.690,05		308.651.609,82
RECEITA CORRENTE LÍQUIDA - RCL			Até o Bimestre	
RECEITA CORRENTE LÍQUIDA				479.902.102,60
RECEITAS E DESPESAS DOS REGIMES DE PREVIDÊNCIA				
Regime Geral de Previdência Social				
RECEITAS PREVIDENCIÁRIAS REALIZADAS GERAL		6.488.571,58		23.636.917,55
DESPESAS PREVIDENCIÁRIAS LIQUIDADAS GERAL		3.578.408,28		11.902.627,30
RESULTADO PREVIDENCIÁRIO GERAL		2.910.163,30		11.734.290,25
Regime Próprio de Previdência dos Servidores				
RECEITAS PREVIDENCIÁRIAS REALIZADAS RPPS		1.822.154,42		7.641.230,19
DESPESAS PREVIDENCIÁRIAS LIQUIDADAS RPPS		0,00		0,00
RESULTADO PREVIDENCIÁRIO RPPS		1.822.154,42		7.641.230,19
RESULTADOS NOMINAL E PRIMÁRIO	Meta Fixada no AMF da LDO (a)	Resultado Apurado Até o Bimestre (b)	% em Relação à Meta (b/a)	
RESULTADO NOMINAL	0,00	0,00		0,00
RESULTADO PRIMÁRIO	0,00	18.224.829,44		0,00
RESTOS A PAGAR POR PODER E MINISTÉRIO PÚBLICO	Inscrição	Cancelamento Até o Bimestre	Pagamento Até o Bimestre	Saldo a Pagar
RESTOS A PAGAR PROCESSADOS				
Poder Executivo	240.909.864,24	450,00	42.149.218,69	198.761.095,55
Poder Legislativo	886,08	0,00	0,00	886,08
RESTOS A PAGAR NÃO PROCESSADOS				
Poder Executivo	4.865.310,49	607.381,20	1.822.258,97	2.435.670,32
Poder Legislativo	24.927,96	0,00	0,00	24.927,96
TOTAL	245.800.988,77	607.831,20	43.971.477,66	201.222.579,91
DESPESAS COM AÇÕES TÍPICAS DE MDE	Valor Apurado Até o Bimestre	Limites Constitucionais Anuais		
		% Mínimo a Aplicar no Exercício	% Aplicado Até o Bimestre	
Mínimo Anual de <18% / 25%> das Receitas de Impostos em	14.952.371,39	25,00		10,39
Mínimo Anual de 60% do FUNDEB na Remuneração do	60.905.798,20	60,00		56,09

[Handwritten signature]

[Handwritten signature]

GOVERNO MUNICIPAL DE CAUCAIA
Relatório Resumido de Execução Orçamentária
Demonstrativo Simplificado do Relatório Resumido da Execução Orçamentária
Orçamento Fiscal e da Seguridade Social
Período: Janeiro a Agosto de 2014/Bimestre: Julho e Agosto

BREO - Anexo XIV/LRF, Art. 52, Inciso I, alíneas "c" e "d" do inciso II e §1º

RECEITAS DE OPERAÇÕES DE CRÉDITO E DESPESAS DE CAPITAL	Valor Apurado Até o Bimestre	Saldo Não Realizado
Receitas de Operações de Crédito	5.873.075,34	35.442.460,51
Despesa de Capital Líquida	45.265.705,50	98.671.697,80
RECEITA DE ALIENAÇÃO DE ATIVOS E APLICAÇÃO DOS RECURSOS	Valor Apurado Até o Bimestre	Saldo a Realizar
Receita de Capital Resultante da Alienação de Ativos	0,00	166.519,86
Aplicação dos Recursos da Alienação de Ativos	0,00	0,00
DESPESAS COM AÇÕES E SERVIÇOS PÚBLICOS DE SAÚDE	Valor Apurado Até o Bimestre	Limite Constitucional Anual
		% Mínimo a Aplicar no Exercício
		% Aplicado Até o Bimestre
Despesas Próprias com Ações e Serviços Públicos de Saúde	42.405.346,61	15,00
		29,49



 WASHINGTON LUIZ DE OLIVEIRA GOIS
 PREFEITO MUNICIPAL



 FINANCE GESTÃO CONTABIL S/S
 Contador - CRC 000916



 AGEISA MARIA MONTEIRO RODRIGUES
 CONTROLADORA GERAL



 RAMIRO CÉSAR DE PAULA BARROSO
 SECRETÁRIO DE FINANÇAS